



**Использование сказкотерапии в  
работе с детьми  
дошкольного возраста**

*«Сказка - ложь, да в ней намек –  
Добрый молодец урок»*

Сказка - это один из первых видов художественного творчества, с которым знакомится ребенок. Наверное, нет ни одного малыша, который был бы равнодушен к сказке.

Ведь сказки полны народной мудрости, они помогают научиться слушать другого человека, учат видеть добро и зло. Сказка помогает ребенку учиться справляться с трудностями и учит находить разные способы выхода из затруднительных положений.

Вовремя рассказанная сказка может помочь малышу решить свою детскую проблему, обрести уверенность в себе, излечить детские страхи. В конце концов, сказки могут направить энергию ребенка в правильное русло - русло самопознания и безграничного творчества.

*«Сказки могут помочь воспитать ум, дать ключи для того, чтобы войти в действительность новыми путями, может помочь ребёнку узнать мир и одарить его воображение»*

*Д. Родари*



# Сказкотерапия

Сказкотерапия – один из видов здоровьесберегающих технологий.

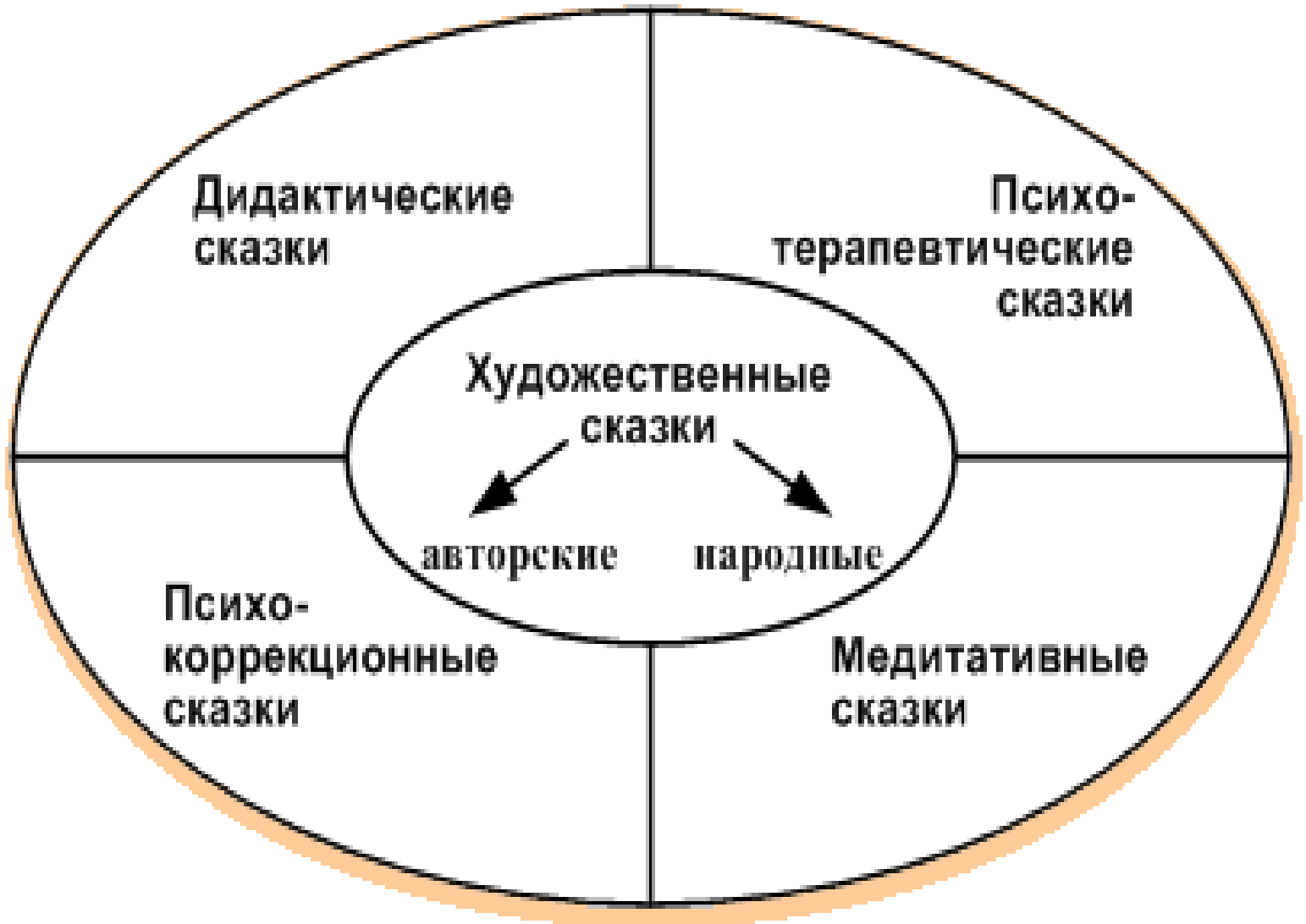
Является инновационным методом в работе с детьми, который, позволяет мягко и ненавязчиво воздействовать на ребенка при помощи сказки, решая при этом самые разные задачи. Сказка является наиболее эффективным и проверенным способом и средством воспитания и обучения детей, а также одним из эффективных методов работы с детьми, испытывающими те или иные эмоциональные и поведенческие затруднения.

В каких случаях уместно “лечение сказкой”? Оно необходимо, если у ребёнка наблюдаются эмоционально-личностные и поведенческие проблемы: агрессивность, тревожность, страхи, капризность, застенчивость и неуверенность в себе.

Сказка позволяет ребенку актуализировать, осознать свои проблемы, и увидеть различные пути их решения.

# Виды сказок

(классификация Зинкевич - Евстигнеевой):





# Художественные сказки

Художественные сказки делятся на народные и авторские.

Народные сказки способствуют воспитанию нравственных и эстетических чувств: взаимопомощи, поддержки, сопереживания, сочувствия, долга, ответственности и др. Так, в сказке «Репка» ярко отражается то, что помощь и поддержка других людей позволяют достигнуть цели, которая не по силам одному человеку.

Главная мысль сказки «Маша и медведь - из любой трудной ситуации всегда можно найти выход, главное не сила, а смекалка.



## Дидактические сказки

Дидактические сказки используются для преподнесения детям новых для них знаний учебного характера. В этих сказках абстрактные для ребёнка символы: буквы, цифры, звуки становятся одушевлёнными и повествуют о новых для ребёнка понятиях. Учебно-познавательный материал, преподнесенный в контексте сказки легче воспринимается ребёнком, а значит, процесс обучения становится более эффективным.



# Диагностические сказки

Диагностические сказки позволяют определить наличие проблемы у ребёнка, а также определить его характер и отношение к тому, что его окружает. Например, если ребёнок отдаёт предпочтение сказкам, где главным героем является заяц-трусишка, то можно предположить, что он сам достаточно застенчивый, с повышенным уровнем тревожности.

Диагностическая сказка может способствовать выявлению состояния ребенка, о которых он не хочет или не может говорить вслух.



# Психокоррекционные сказки

Психокоррекционные сказки помогают взрослому мягко влиять на поведение ребенка, «замещая» неэффективный стиль поведения на более продуктивный и объясняя ребенку смысл происходящего, то есть ненавязчиво в сказочно-волшебной форме предлагается ребенку положительный пример поведения, и нет ничего удивительного, что ребенок будет вести себя так же, как и сказочный герой. Он будет стремиться пользоваться примером положительного героя в борьбе со своими страхами и проблемами.





# Медитативные сказки


Медитативные сказки активизируют положительные эмоции детей, учат позитивному настрою. Особенностью этих сказок является отсутствие отрицательных героев и конфликтных ситуаций.

*Медитативные сказки* рассказываются под специальную музыку, способствующую расслаблению. Такие сказки успокаивают,

вызывают положительные эмоции, настраивают на гармонию с самим собой и окружающими, внушают уверенность в себе, создают атмосферу позитива, спокойствия, комфорта, расслабления, снимают напряжение и возбуждения.

Характер этих сказок – путешествие. Принцип построения прост: 30-40 секунд звучит спокойная музыка. Ребенок делает глубокий вдох и выдох. Педагог говорит: «Сейчас мы с вами отправляемся в путешествие в прекрасную сказочную страну...» или «в волшебный лес...»





У каждой группы сказок есть своя возрастная детская аудитория. Детям 3—5 лет наиболее понятны и близки сказки о животных и сказки о взаимодействии людей и животных. В этом возрасте дети часто идентифицируют себя с животными, легко перевоплощаются в них, копируя их манеру поведения.

Начиная с 5 лет, ребенок идентифицирует себя преимущественно с человеческими персонажами: принцами, царевнами, солдатами и ему нравятся сказки о людях, потому что в этих историях содержится рассказ о том, как человек познает мир.

Методом сказкотерапии можно работать с малышами от 3-х лет. Зинкевич – Евстигнеева читает, что сказку, как лекарство, можно применять с 4-х летнего возраста, потому, что результативным средством воздействия сказкотерапия становится только тогда, когда человек четко осознает отличие сказки и выдумки от жизни и реальности. А у ребенка это осознание начинается как раз на рубеже 4-х лет.

# Приёмы работы со сказкой:

## Чтение сказки и её анализ

Цель — осознание, интерпретация того, что стоит за каждой сказочной ситуацией, за конструкцией сюжета, за поведением героев.

После прослушивания детьми сказки им задается ряд вопросов:

- О чём сказка?
- Что запомнилось больше всего?
- Какие герои запомнились? Почему?
- Что случилось с тем или иным персонажем?
- Какие чувства возникали во время чтения? В какие моменты было радостно? В какие грустно? Было ли жалко кого-нибудь?
- Какие чувства, какое настроение после сказки?
- Случается ли такое в жизни, по-настоящему?
- Случались ли у тебя похожие ситуации?
- Чему мы можем научиться у этой сказки?



# Приёмы работы со сказкой:

## Рассказывание сказок:

- ✓ Рассказывание сказки от первого или третьего лица.  
Можно предложить ребенку рассказать сказку от имени других действующих лиц, участвующих или не участвующих в сказке. Например, как сказку о Колобке рассказала бы Лиса, Баба-Яга или Василиса Премудрая. «Давайте попробуем рассказать историю Колобка глазами Бабы-Яги, Лисы, Василисы Премудрой или пенёк, на котором сидел Колобок».
- ✓ Групповое рассказывание сказок. Каждый из группы детей по очереди рассказывает маленький кусочек известной всем сказки.
- ✓ Рассказывание известной сказки и придумывание к ней продолжения.
- ✓ Групповое придумывание сказки. Первый ребенок говорит первую фразу: «В некотором царстве, в некотором государстве...», следующий ребенок присоединяет к сказочной фразе одну или две фразы и т.д. Этот прием помогает развивать произвольную память; фантазию и воображение; умение выражать свои мысли; умение слушать.



# Приёмы работы со сказкой:

## Проигрывание эпизодов сказки, драматизация

Проигрывание эпизодов дает возможность ребенку почувствовать некоторые эмоционально значимые ситуации и проиграть эмоции, проигрывание сказки в ролях. Ребенок интуитивно выбирает для себя "исцеляющую" роль. И здесь надо отдавать роль сценариста самому ребенку, тогда проблемные моменты точно будут проиграны.

## Постановка сказок с помощью кукол

Работая с куклой, ребенок видит, что каждое его действие немедленно отражается на поведении куклы. Это помогает ему самостоятельно корректировать свои движения и делать поведение куклы максимально выразительным. Работа с куклами позволяет совершенствоваться и проявлять через куклу те эмоции, которые обычно ребенок по каким-то причинам не может себе позволить проявить.

## Рисование по мотивам сказки

- рисунок наиболее значимого для ребенка отрывка;
- любимого сказочного героя,
- сказочной страны
- Рисую или работая с различными материалами ребенок вопл. волнует, чувства и мысли, освобождаясь от тревоги или другого чувства, которое беспокоило.



# Структура сказкотерапевтического занятия содержит:

- **Ритуал «входа в сказку»** (настрой на совместную работу).

Например, передача волшебного клубочка по кругу, проход через волшебный обруч, ритуальная присказка: «Добрая волшебница в гости пригласила, двери в сказку нам тихонько

приоткрыла». "Сказка в гости к нам пришла, нам встречать ее пора!"

- **Основную часть**, где педагог рассказывает детям новую сказку, использует разнообразные приемы работы со сказкой (обсуждение, вопросы к детям, инсценирование

сказки, рисование сказки) Педагог обсуждает и анализирует вместе с детьми, в каких ситуациях их жизни они могут использовать тот опыт, что приобрели сегодня.

- **Резюмирование**

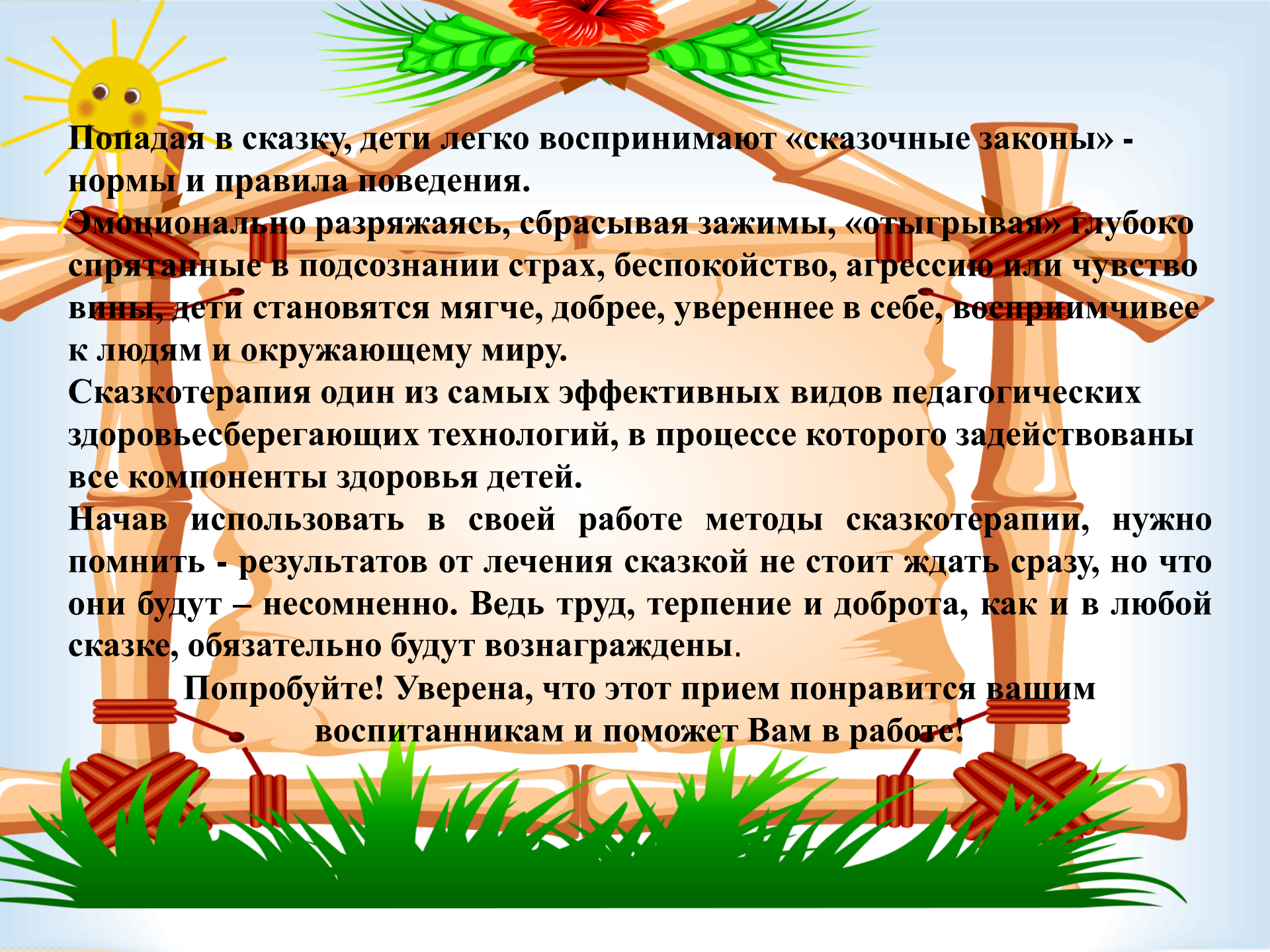
Обобщить приобретенный опыт связать его с уже имеющимся опытом. Воспитатель подводит итоги занятия. Четко проговаривает последовательность происходившего на занятиях, отмечает отдельных детей за их заслуги, подчеркивает значимость приобретенного опыта, проговаривает конкретные ситуации реальной жизни, в которых дети могут использовать опыт, что приобрели сегодня.

- **Ритуал «выхода из сказки»**. Дети, стоя в кругу, проговаривают: «Мы берём с собой всё важное, что было сегодня с нами, всё, чему мы научились».

## Сочинение сказок

Для того чтобы сказка или история обрела силу и оказала помощь, необходимо, чтобы сказочный сюжет должен разворачиваться в определенной последовательности:

<b>Жили – были...</b>	Начало сказки, встреча с ее героями. В первую очередь подобрать героя, близкого ребенку по полу, возрасту, характеру. Для детей 3-4 лет рекомендуют делать главными героями сказок игрушки, маленьких человечков и животных. Начиная с 5 лет – фей, волшебников, принцесс, принцев, солдат
<b>И вдруг однажды...</b>	Герой сталкивается с какой-то проблемой, конфликтом, совпадающей с проблемой ребенка. Описать жизнь героя в сказочной стране так, чтобы ребенок нашел сходство со своей жизнью, и приписать герою все переживания ребенка.
<b>Из – за этого....</b>	Показано в чем состоит решение проблемы, и как это делают герои сказки.
<b>Кульминация</b>	Герои сказки справляются с трудностями
<b>Развязка</b>	Результат действий героев сказки: «-» — герой, совершивший плохой поступок, наказан; «+» — герой, который проходит через все испытания, проявляет свои лучшие качества, вознагражден. Развязка коррекционной сказки должна быть позитивной
<b>Мораль сей сказки такова...</b>	Герои сказки извлекают уроки из своих действий, их жизнь радикально изменяется



**Попадая в сказку, дети легко воспринимают «сказочные законы» - нормы и правила поведения.**

**Эмоционально разряжаясь, сбрасывая зажимы, «отыгрывая» глубоко спрятанные в подсознании страх, беспокойство, агрессию или чувство вины, дети становятся мягче, добрее, увереннее в себе, восприимчивее к людям и окружающему миру.**

**Сказкотерапия один из самых эффективных видов педагогических здоровьесберегающих технологий, в процессе которого задействованы все компоненты здоровья детей.**

**Начав использовать в своей работе методы сказкотерапии, нужно помнить - результатов от лечения сказкой не стоит ждать сразу, но что они будут – несомненно. Ведь труд, терпение и доброта, как и в любой сказке, обязательно будут вознаграждены.**

**Попробуйте! Уверена, что этот прием понравится вашим воспитанникам и поможет Вам в работе!**